



Preisblatt für die Grund- und Ersatzversorgung Gültig ab 1. Januar 2008

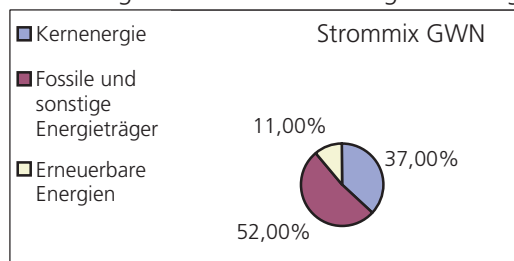
Grund- und Ersatzversorgung

		ohne Schwachlastregelung		mit Schwachlastregelung	
		netto*)	brutto **) inkl. 19 % MwSt	netto*)	Brutto **) inkl. 19 % MwSt
Haushaltsbedarf und Landwirtschaftlicher Bedarf					
<u>Tarif ohne Leistungsmessung</u>					
Verbrauchspreis	Cent/kWh	16,06	19,11	16,39	19,50
Schwachlast - Arbeitspreis	Cent/kWh			11,59	13,79
Grundpreis je Eintarifzähler	Euro/Monat	8,00	9,52		
Grundpreis je Mehrtarifzähler incl. Schaltung	Euro/Monat			11,00	13,09
gewerblicher, beruflicher und sonstiger Bedarf					
<u>Tarif ohne Leistungsmessung</u>					
Verbrauchspreis	Cent/kWh	16,06	19,11	16,39	19,50
Schwachlast - Arbeitspreis	Cent/kWh			11,59	13,79
Grundpreis je Eintarifzähler	Euro/Monat	14,50	17,26		
Grundpreis je Mehrtarifzähler incl. Schaltung	Euro/Monat			17,50	20,83
Enthaltene Abgaben und Steuern					
Stromsteuer	Cent/kWh	2,05	2,44	2,05	2,44
KWK - Gesetz (gem. §9 Abs.7)	Cent/kWh	0,199	0,24	0,199	0,24
KWK - Gesetz < 100.000 kWh (gem. §9 Abs.7/2)	Cent/kWh	0,05	0,06	0,05	0,06
KWK - Gesetz > 100.000 kWh (gem. §9 Abs.7/3)	Cent/kWh	0,025	0,03	0,025	0,03
Erneuerbare Energien Gesetz	Cent/kWh	1,202	1,43	1,202	1,43

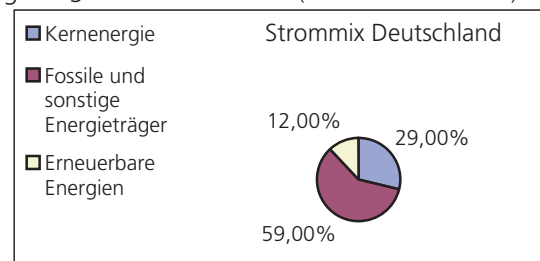
- *) verbrauchsabhängige Preise in Cent/kWh enthalten
- Belastungen aus dem Gesetz für den Vorrang Erneuerbarer Energien
 - Belastungen aus dem Gesetz für die Erhaltung, die Modernisierung und den Ausbau der Kraft-Wärme-Kopplung
 - Für Verbräuche von insgesamt mehr als 100.000 kWh/Jahr je Abnahmestelle gelten geringere Belastungssätze (zzt. 0,05 Cent/kWh bzw. bei stromintensiven Unternehmen des Produzierenden Gewerbes zzt. 0,025 Cent/kWh)
 - den Regelsatz der Stromsteuer (zzt. 2,05 Cent/kWh); bei Vorlage eines Erlaubnisscheins vom Hauptzollamt vermindern sich diese Preise um die Steuerermäßigung
- ***) Werte sind aus Übersichtlichkeitsgründen zum Teil gerundet; das Stromentgelt wird auf der Basis von Netto Preisen ermittelt und erhöht sich abschließend um die gültige Umsatzsteuer (zur Zeit 19 %) zum Rechnungsbetrag

Darstellung der Zusammensetzung des bezogenen Stroms gem. §42 EnWG

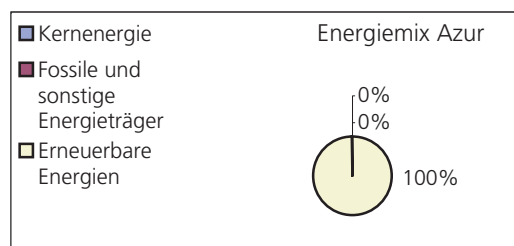
(Stand 31.12.2007)



Umweltauswirkungen
CO₂-Emission g/kWh 429,30
radioaktiver Abfall g/kWh 0,0011



Umweltauswirkungen
CO₂-Emission g/kWh 520,00
radioaktiver Abfall g/kWh 0,0008



Umweltauswirkungen
CO₂-Emission g/kWh 0,00
radioaktiver Abfall g/kWh 0,00